



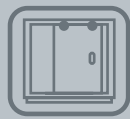
MATERIAL HOJA



CAPACIDAD MÁX. PAR DE HOJAS



SISTEMA PLEGABLE



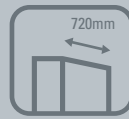
CORREDIZO COLGANTE



SISTEMA DENTRO DE VANO



ESPESOR HOJA



ANCHO MÁX. HOJA



ANCHO MIN. HOJA



PESO MÁX. ÁREA APILAMIENTO



Sistema plegable colgante para puertas de vidrio de hasta 70 kg. el par.

### USOS

| Cierres de terrazas y balcones con antepecho.

### CUALIDADES

| Fácil instalación, ya que el sistema no requiere mecanizados especiales en su perfilaría.

| Estética minimalista, mayor visibilidad y transparencia.

| El sistema puede configurarse de dos formas distintas, según la elección de sus kits, de manera lineal como también en esquina (kit 90°).

| Las puertas pueden abrirse en cualquier posición del vano, gracias a la configuración de pares de puertas independientes.

| El sistema utiliza un perfil superior que permite nivelar los vanos descuadrados, absorbiendo los desniveles propios de las construcciones.

| Incorpora sistema de fijación en las bisagras, lo que permite trabar las puertas cuando éstas están cerradas o plegadas.

| Utilizar sólo con cristal templado.



RODAMIENTO  
AXIAL



RESISTENCIA CÁMARA  
NIEBLA SALINA  
480 HRS



UNE - EN 1670  
G° 4

CONFIGURACIÓN LINEAL


3 pares de puertas correderas (6 hojas)



Sistema plegado en un lado del vano

CONFIGURACIÓN ESQUINA 90°

4 pares de puertas correderas (8 hojas)



Sistema plegado en dos lados del vano



### KIT MIRADOR (par de Hojas)

Blanco: 0000000000000

Titanio: 0000000000000

Mínimo de despacho: 1 unidad

4 Perfiles puerta	
1 Bisagra superior	
1 Bisagra inferior	
2 Guías	
2 Carros axiales	
4 Tapas	
16 Cuñas puerta	
8 Bujes puerta	
3 Bujes niveladores	
3 m Burlete base	
3 m Burlete cuña	
4 Felpas 720mm	
4 Kits de limpieza	
Fijaciones	

### KIT RIELES MIRADOR

Blanco: 0000000000000

Titanio: 0000000000000

Mínimo de despacho: 1 unidad

1 Perfil de nivelación 6m	
1 Riel superior 6m	
1 Perfil guía inferior 6m	
Felpa 12m	

### BURLETE BURBUJA 8MM

0000000000000

Mínimo de despacho: 1 unidad

1 Burlete Burbuja 2m	
----------------------	--

### BURLETE TÉRMINO 8MM

0000000000000

Mínimo de despacho: 1 unidad

1 Burlete Término 2m	
----------------------	--

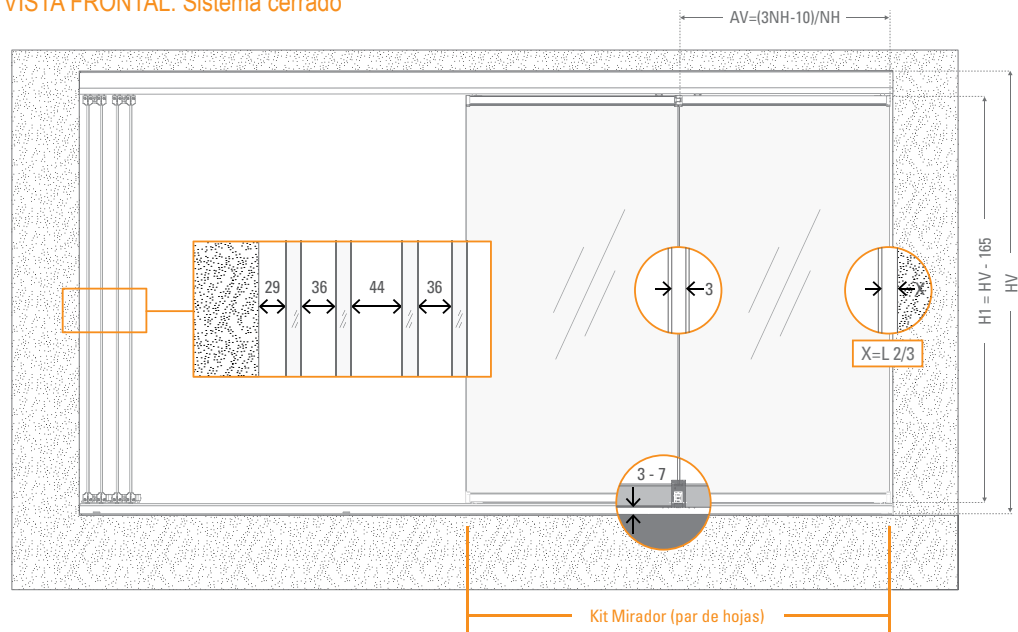
### KIT 90° MIRADOR

0000000000000

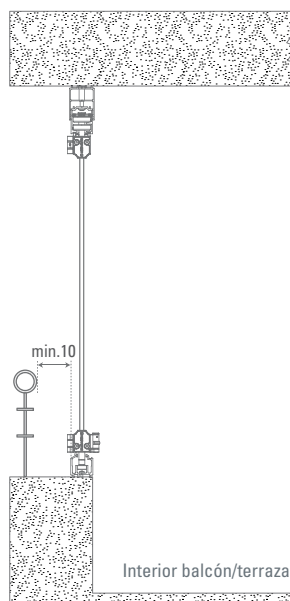
Mínimo de despacho: 1 unidad

2 Burlete Imán 2m	
4 Tapas 45° color Blanco	
4 Tapas 45° color Titanio (Gris oscuro)	

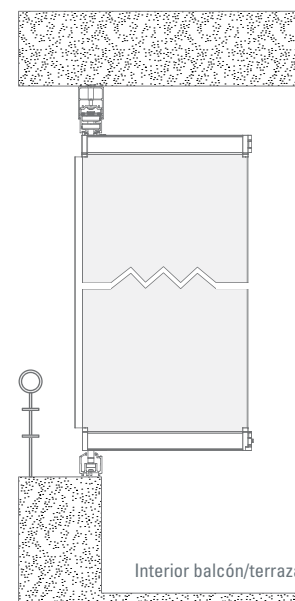
### VISTA FRONTAL: Sistema cerrado



### VISTA LATERAL Puertas cerradas



### VISTA LATERAL Puertas plegadas



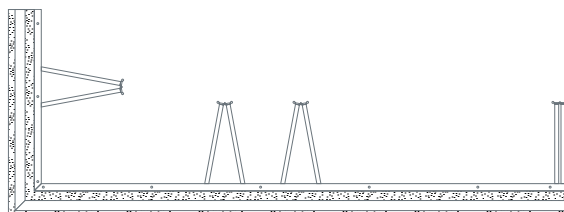
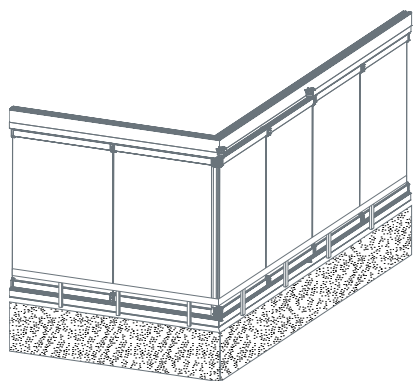
H1 = Altura puerta | NH = Número de hojas | HV = Altura vano

Todas las medidas están expresadas en milímetros. Estas medidas son sólo referencia, para instalación consulte instructivo de montaje.

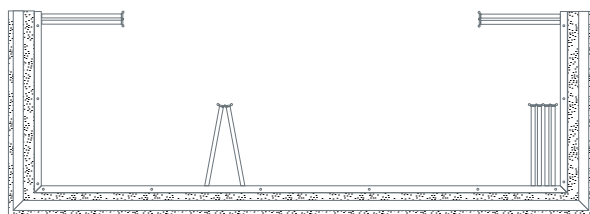
(\*) Productos testeados en los laboratorios Ducasse según protocolo de normas internacionales.

TIPOS DE APLICACIÓN:

1) Mirador solución esquina (90°)

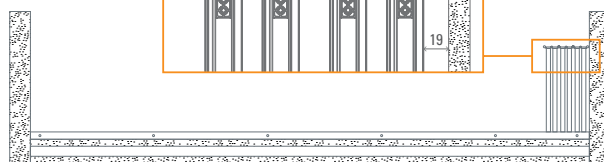
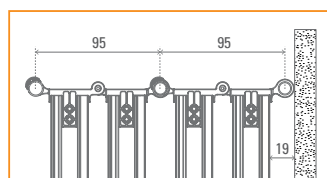



4 Kits Mirador + 1 Kit Mirador 90° (8 hojas)




5 Kits Mirador + 2 Kits Mirador 90° (10 hojas)

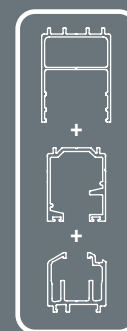
2) Mirador solución Lineal



3 Kits Mirador | Apilamiento en un lado del vano



3 Kits Mirador | Apilamiento en ambos lados del vano



KIT RIELES MIRADOR  
Blanco: 0000000000  
Titanio: 0000000000